



РІЧНИЙ ЗВІТ за 2010 рік

Шановні акціонери!!!



Головна мета, яка стоїть перед Правлінням ВАТ «ЕК «Житомиробленерго» - забезпечення розвитку Компанії, спрямований на збільшення прибутку.

З впевненістю можемо сказати, що минулий рік був саме таким. Чистого прибутку отримано у сумі 24 158 тис. грн., рентабельність при цьому склала 2,41 %, технологічні витрати електроенергії на її транспортування становили 16,72% при нормативі 18,44 %

Розрахунки за куповану в ДП «Енергоринок» електроенергію проведені на 100 %. Виробнича програма виконана в повному обсязі.

Одним з важливих підсумків роботи є виконання завдань Інвестиційної програми. А це реконструкція ліній електропередач, зокрема завершення реконструкції ПЛ 35кВ Смолянка - Левків, було збудовано і введено в експлуатацію цех з ремонту приладів обліку, що надасть змогу змінити технологію ремонту і підвищити якість

ремонту та збільшити продуктивність праці, довівши кількість повірених лічильників до 100%. Економічний ефект від впровадження заходу становитиме 900 тис. грн. в рік.

Покращились умови праці працівників Компанії та значно підвищився рівень обслуговування споживачів завдяки збудованому у 2010 році новому приміщенню енергозбуту у Баранівському районі електромереж.

Крім того, виконана запланована на 2010 рік виробнича програма з ремонту та обслуговування електричних мереж, при цьому освоєно 23 986 тис. грн.

Правління Компанії розуміє відповідальність, яку несе перед своїми працівниками, мешканцями області, акціонерами, та висловлює впевненість в стратегії обраної фінансово-господарської політики ВАТ «ЕК «Житомиробленерго» і здійснює все можливе для отримання максимального прибутку.

Голова Правління

А. В. Левицький

Основні відомості про ВАТ «ЕК «Житомиробленерго»

Енергетика – одна з ключових галузей економіки. Споживачами її продукції є не тільки всі підприємства, організації, установи, а й мешканці країни. Ця стратегічна галузь національної економіки і є основою функціонування інших галузей.

В 1994 році відповідно до Указу Президента України розпочато реорганізацію енергетичної галузі України. У 1995 році в процесі корпоратизації було створено Державну акціонерну енергопостачальну компанію (ДАЕК) «Житомиробленерго», засновником якої виступила держава в особі Міністерства енергетики України.

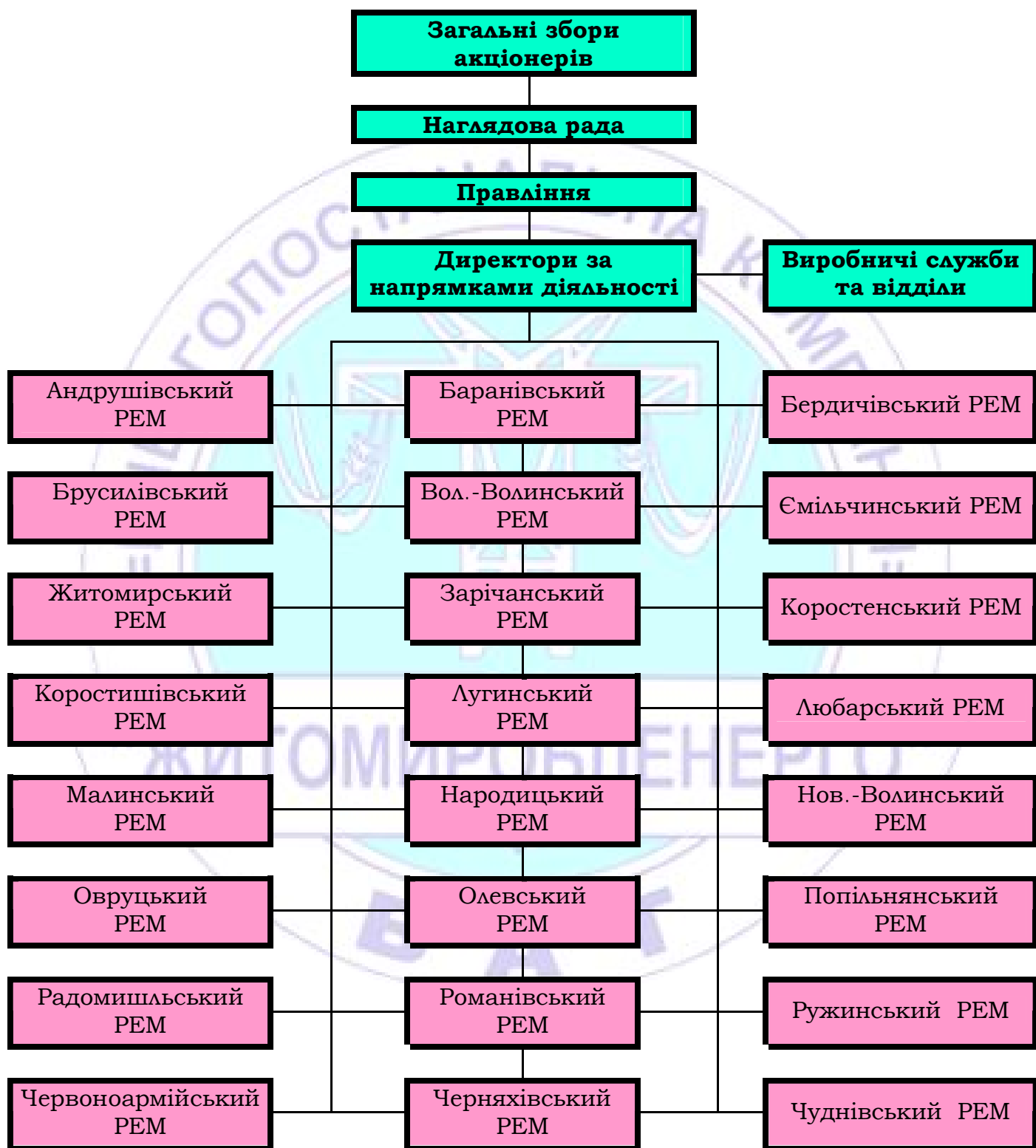
30 листопада 1999 року рішенням Загальних зборів акціонерів Державна акціонерна енергопостачальна компанія (ДАЕК) «Житомиробленерго» була перейменована у відкрите акціонерне товариство «Енергопостачальна компанія «Житомиробленерго» (ВАТ «ЕК «Житомиробленерго»).

ВАТ «ЕК «Житомиробленерго» є природним монополістом на ринку Житомирської області.

Найменування	Відкрите акціонерне товариство „Енергопостачальна компанія „Житомиробленерго“
Юридична адреса	10008, м. Житомир, вул. Пушкінська, 32/8 тел. (0412) 40-20-59 факс (0412) 40-20-44 E-mail: kanc@co.ztoe.com.ua
Територія діяльності	Україна, Житомирська область
Основний вид діяльності	Постачання та передача електроенергії
Обсяг постачання електроенергії у 2010 році	2,032 млрд. кВт-год.



Структура ВАТ «ЕК «Житомиробленерго»



Основні показники господарсько-фінансового стану Компанії

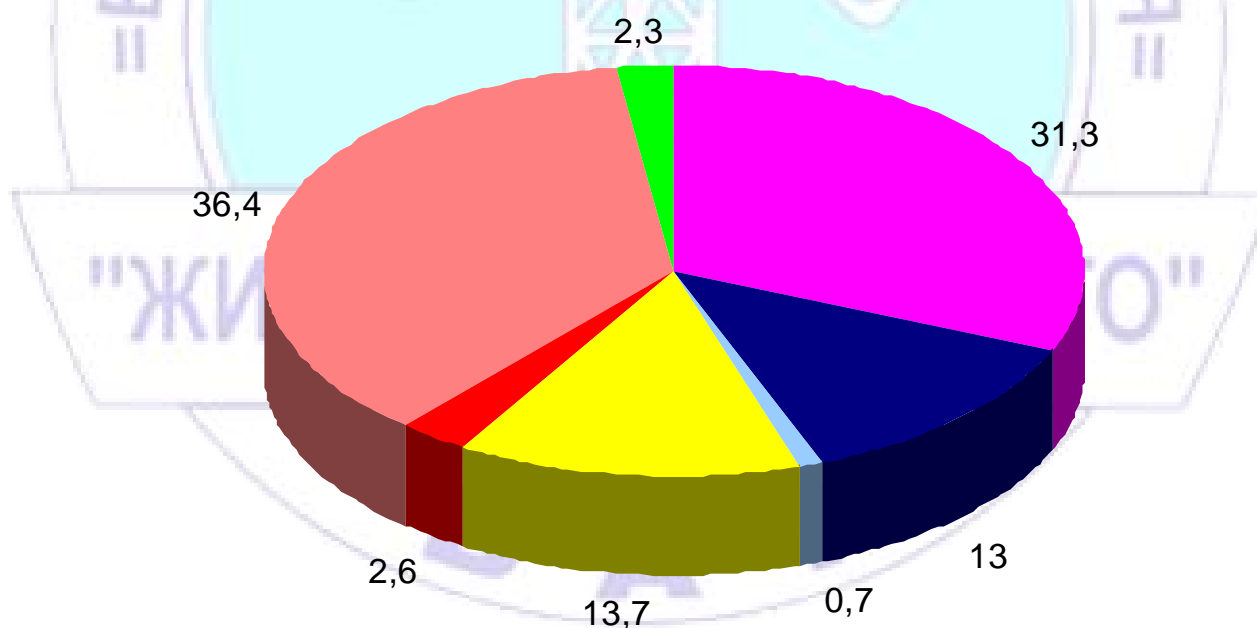
Показники	Одиниця виміру	Факт	
		2009 рік	2010 рік
Надходження електроенергії в мережі	млн. кВт-г	2 377,342	2 546,36
Корисний відпуск електроенергії власним споживачам	млн. кВт-г	1 897,04	2 032,237
Відсоток оплати товарної продукції	%	102,3	101,8
Заборгованість споживачів	тис. грн.	24 662	31 946
Купована електроенергія в ДП „Енергоринок”	млн. кВт-г	2 305,636	2 471,206
Відсоток оплати купованої електроенергії	%	100	100
Реструктуризована заборгованість за електроенергію перед ДП „Енергоринок”	тис. грн.	-	-
Рентабельність продукції	%	2,98	9,18
Витрати електроенергії в мережах	%	16,66	16,72
Середньо відпускний тариф власним споживачам (без ПДВ)	коп./ кВт-г	38,87	43,21



Технічна дирекція ВАТ „Енергопостачальна компанія „Житомиробленерго”

Структура споживання електроенергії за 2010 рік

Споживачі	Факт за 2010 р. (тис. кВт.год)	% в загальному обсязі
Промисловість більше 750 кВА	636 196	31,3
Промисловість до 750 кВА	264 036	13
Електрифікований міський транспорт	15 225	0,7
Непромислові споживачі	278 891	13,7
Сільське господарство	51 931	2,6
Населення	740 049	36,4
Населені пункти	45 909	2,3
Всього	2 032 237	100



- Промисловість більше 750 кВА
- Промисловість до 750 кВА
- Електрифікований міський транспорт
- Непромислові споживачі
- Сільське господарство
- Населення
- Населені пункти

БАЛАНС за 2010 рік

тис. грн.

Актив	Код рядка	На початок звітного періоду	На кінець звітного періоду
I. Необоротні активи			
Нематеріальні активи:			
залишкова вартість	010	533	307
первісна вартість	011	8 781	8 805
накопичена амортизація	012	(8 248)	(8 498)
Незавершене будівництво	020	19 190	21 554
Основні засоби:			
залишкова вартість	030	777 533	805 117
первісна вартість	031	3 210 725	3 271 533
знос	032	(2 433 192)	(2 466 416)
Довгострокові біологічні активи:			
справедлива (залишкова) вартість	035		
первісна вартість	036		
накопичена амортизація	037	()	()
Довгострокові фінансові інвестиції:			
які обліковуються за методом участі в капіталі інших підприємств	040	186 037	78 186
інші фінансові інвестиції	045	78 252	95 268
Довгострокова дебіторська заборгованість	050		
Відстрочені податкові активи	060	1 730	
Інші необоротні активи	070		
Усього за розділом I	080	1 063 275	1000432
II. Оборотні активи			
Виробничі запаси	100	7 164	10893
Поточні біологічні активи	110		
Незавершене виробництво	120	16	20
Готова продукція	130		
Товари	140	6 993	3 281
Векселі одержані	150		
Дебіторська заборгованість за товари, роботи, послуги:			
чиста реалізаційна вартість	160	24 251	29 383
первісна вартість	161	25 355	36 359
резерв сумнівних боргів	162	(1 104)	(6 976)
Дебіторська заборгованість за розрахунками:			
з бюджетом	170	4 930	5
за виданими авансами	180	3 402	837
з нарахованих доходів	190		
із внутрішніх розрахунків	200		
Інша поточна дебіторська заборгованість	210	1 253	14 535
Поточні фінансові інвестиції	220		
Грошові кошти та їх еквіваленти:			
в національній валюті	230	332	13 961
в іноземній валюті	240		
Інші оборотні активи	250	4 392	5 774
Усього за розділом II	260	52 733	78 689
III. Витрати майбутніх періодів	270	18	22
Баланс	280	1 116 026	1 079 143

БАЛАНС за 2010 рік (продовження)



тис. грн.

Пасив	Код рядка	На початок звітного періоду	На кінець звітного періоду
I. Власний капітал			
Статутний капітал	300	30 600	30 600
Пайовий капітал	310		
Додатковий вкладений капітал	320		
Інший додатковий капітал	330	678 963	658 536
Резервний капітал	340	5 356	5 356
Нерозподілений прибуток (непокритий збиток)	350	82 422	126 668
Неоплачений капітал	360		
Вилучений капітал	370		
Усього за розділом I	380	797 341	821 160
II. Забезпечення майбутніх витрат і платежів			
Забезпечення виплат персоналу	400	4 377	6 035
Інші забезпечення	410		
Цільове фінансування	420		
Усього за розділом II	430	4 377	6 035
III. Довгострокові зобов'язання			
Довгострокові кредити банків	440	15 000	
Інші довгострокові фінансові зобов'язання	450	105 563	105 996
Відстрочені податкові зобов'язання	460		892
Інші довгострокові зобов'язання	470		65 000
Усього за розділом III	480	120 563	171 888
IV. Поточні зобов'язання			
Короткострокові кредити банків	500	58 895	15 000
Поточна заборгованість за довгостроковими зобов'язаннями	510	77 000	
Векселі видані	520		
Кредиторська заборгованість за товари, роботи, послуги	530	12 802	9 245
Поточні зобов'язання за розрахунками:			
з одержаних авансів	540	30 006	37 957
з бюджетом	550	2 394	8 359
з позабюджетних платежів	560		
зі страхування	570	2 780	1 498
з оплати праці	580	6 564	4 482
з учасниками	590	2 230	2 306
із внутрішніх розрахунків	600		
Інші поточні зобов'язання	610	1 074	1 213
Усього за розділом IV	620	193 745	80 060
V. Доходи майбутніх періодів			
630			
Баланс	640	1 116 026	1 079 143

Голова Правління

А. В. Левицький

Головний бухгалтер

Н. Г. Хойда

Звіт про фінансові результати за 2010 рік

I. ФІНАНСОВІ РЕЗУЛЬТАТИ

тис. грн.

Стаття	Код рядка	За звітний період	За попередній період
Доход (виручка) від реалізації продукції (товарів, робіт, послуг)	010	1 111 406	938 182
Податок на додану вартість	015	(185 234)	(156 364)
Акцизний збір	020	()	()
	025	()	()
Інші вирахування з доходу	030	()	()
Чистий доход (виручка) від реалізації продукції (товарів, робіт, послуг)	035	926 172	781 818
Собівартість реалізованої продукції (товарів, робіт, послуг)	040	(796 724)	(701 228)
Валовий:			
прибуток	050	129 448	80 590
збиток	055		
Інші операційні доходи	060	11 049	6 875
Адміністративні витрати	070	(21 291)	(28 787)
Витрати на збут	080	()	()
Інші операційні витрати	090	(16 187)	(14 318)
Фінансові результати від операційної діяльності:			
прибуток	100	103 019	44 360
збиток	105		
Доход від участі в капіталі	110		
Інші фінансові доходи	120	75	102
Інші доходи	130	781 789	145 248
Фінансові витрати	140	(70 521)	(44 513)
Втрати від участі в капіталі	150	()	()
Інші витрати	160	(773 916)	(139 936)
Фінансові результати від звичайної діяльності до оподаткування:			
прибуток	170	40 446	5 261
збиток	175	()	()
Податок на прибуток від звичайної діяльності	180	(16 288)	(4 760)
Фінансові результати від звичайної діяльності:			
прибуток	190	24 158	501
збиток	195	()	()
Надзвичайні:			
доходи	200		
витрати	205		
Податки з надзвичайного прибутку	210		
Чистий:			
прибуток	220	24 158	501
збиток	225		

Звіт про фінансові результати за 2010 рік (продовження)

II. ЕЛЕМЕНТИ ОПЕРАЦІЙНИХ ВИТРАТ

тис. грн.

Найменування показника	Код рядка	За звітний період	За попередній період
Матеріальні затрати	230	48 785	39 746
Витрати на оплату праці	240	115 769	109 192
Відрахування на соціальні заходи	250	40 751	38 217
Амортизація	260	36 569	39 335
Інші операційні витрати	270	22 366	34 260
Разом	280	264 240	260 750

III. РОЗРАХУНОК ПОКАЗНИКІВ ПРИБУТКОВОСТІ АКЦІЙ

Назва статті	Код рядка	За звітний період	За попередній період
Середньорічна кількість простих акцій	300	122 398 540	122 398 540
Скоригована середньорічна кількість простих акцій	310	122 398 540	122 398 540
Чистий прибуток (збиток) на одну просту акцію	320	0,1974	0,0041
Скоригований чистий прибуток (збиток) на одну просту акцію	330	0,1974	0,0041
Дивіденди на одну просту акцію	340	-	0,0012

Голова Правління

А. В. Левицький

Головний бухгалтер

Н. Г. Хойда

Відомості для акціонерів

Наглядова рада ВАТ «ЕК «Житомиробленерго»

Голова Наглядової ради
Секретар Наглядової ради
Члени Наглядової ради

Спектор Михайло Йосипович
Глазова Ольга Валеріанівна
Зоммер Анатолій Еммануїлович
ТОВ „ВС Енерджі Інтернейшнл Україна“ в
особі Соловйова Юрія Юрійовича, що діє
на підставі довіреності
ВС „Енерджі Інтернейшнл Н. В.“ в особі
Судака Ігоря Олександровича, що діє на
підставі довіреності

Голова ревізійної комісії

Федорко Анастасія Миколаївна



Правління ВАТ „Енергопостачальна компанія „Житомиробленерго“

Правління компанії:

Голова правління
Члени правління:

Левицький Анатолій Володимирович
Харчук Леонід Павлович
Безшкурий Станіслав Григорович
Павловський Юрій Семенович
Невмержицький Сергій Миколайович
Хойда Наталія Гуріївна
Присяжнюк Євгенія Іванівна

Депозитарій

ПрАТ „Всеукраїнський депозитарій цінних паперів“
04107, м. Київ, вул. Тропініна, 7-Г

Зберігач

ТОВ „Енергетична реєстраційна компанія“
01033, м. Київ, вул. Саксаганського, 36 В

Аналіз показників фінансового стану Компанії за 2010 рік

По результатах аудиторської перевірки фінансової звітності отримано підтвердження, що фінансова звітність за 2010 рік складена згідно з Законом України „Про бухгалтерський облік і фінансову звітність в Україні”, відповідає визначеним правовим принципам регулювання, організації, ведення бухгалтерського обліку, фінансова звітність складена на підставі облікових даних і в цілому відображає фактичний фінансовий стан Компанії з валютою балансу 1 079 143 тис. грн.

Показники	на 31.12.2009р.	на 31.12.2010р.
1. Коефіцієнт загальної ліквідності	0,28	0,98
2. Коефіцієнт абсолютної ліквідності	0,002	0,174
3. Коефіцієнт фінансової стабільності	0,71	0,761
4. Коефіцієнт рентабельності активів	0,0004	0,022
5. Коефіцієнт структури капіталу	0,39	0,307
6. Знос основних фондів (%)	75,8	75,39



Народний музей історії енергетики Житомирської області

Реконструкція лінії 35 кВ Смолянка-Левків



Повітряна лінія напругою 35кВ Смолянка-Левків збудована в 1958році механізованою колоною №68. Ця двоколова повітряна лінія 35кВ на металевих опорах відпрацювала 52роки та вичерпала свій експлуатаційний ресурс.

Враховуючи незадовільний технічний стан(значна корозія металічних конструкцій) було прийнято рішення включити реконструкцію даної повітряної лінії в інвестиційну програму 2010року. Проектна документація виконана інститутом «Укрсіленергопроект».

Коротка характеристика ПЛ-35кВ Смолянка- Левків:

- Довжина ПЛ-11,105км;
- Кількість ланцюгів- 2;
- Переріз проводу - АС-120/19;
- Переріз грозотросу – ТК 9,1;
- Кількість опор , всього -73шт.

Особливістю даної ПЛ-35кВ є використання (вперше в ВАТ «ЕК «Житомиробленерго») полімерної ізоляції . У відповідності до вимог нормативних документів нова траса ПЛ проходить за межами міста.

ПЛ -35кВ Смолянка-Левків має важливе значення для забезпечення електроенергією КНС(очисні споруди), ЖБФ (паперова фабрика), Сікатний завод , Льонокомбінат - м. Житомира, ОУП-12, с.Левків, с.Стрижівка.

Роботи по реконструкції виконували – ТОВ «Житомиренергобуд» , субпідрядник- Житомирська МК- 6.



Цех з ремонту приладів обліку

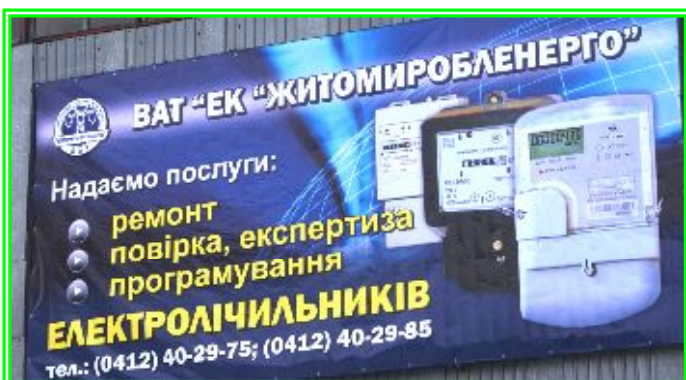
В експлуатації ВАТ "ЕК "Житомиробленерго" нараховується більше 600 тис. точок комерційного обліку електроенергії, з них 60 465 точок трифазного обліку і 570 281 однофазного обліку.

Згідно Закону України "Про метрологію" застосування електролічильників з простроченим терміном держпівірки заборонено. На підставі п.4.5 Правил користування електроенергією (ПКЕЕ) у разі прострочення терміну державної повірки розрахункових засобів обліку електропередавальна організація не має права на виставлення додаткових рахунків, виставлення яких пов'язано з неправильною роботою засобів обліку електроенергії.

Будівництво нового цеху по ремонту електролічильників надасть змогу змінити технологію ремонту і підвищити якість ремонту та збільшити продуктивність праці, довівши кількість повірених лічильників до 100%.

Враховуючи намічений план на вилучення частини електролічильників з класом точності 2,5 та їх заміни на електронні компанія приступила до зборки лічильників власного виробництва з комплектуючих заводу - виробника.

Компанія планує збирати, ремонтувати на базі нового цеху з ремонту приладів обліку 43 633 лічильників в рік.



Прогнозована вартість закупівлі по інвестиційній програмі 43 633 комплектів для зборки однофазних електролічильників на базі цеху по ремонту приладів обліку ВАТ "ЕК "Житомиробленерго" в 2011 році становить 135 грн. з ПДВ. Вартість одного електронного лічильника, зібраного на базі цеху по ремонту приладів обліку, з врахуванням витрат на утримання персоналу та інших експлуатаційних витрат складає 174,38 грн. з ПДВ. Враховуючи, що ринкова вартість однофазного електронного лічильника аналогічного типу НІК 2102 М2 з урахуванням ПДВ становить 195,00 грн. економія коштів з розрахунку на один лічильник - 20,62 грн.

Витрати на випуск 43 633 лічильників в рік - 7 607,7 тис. грн., а вартість придбання нових приладів обліку становила б 8 508 тис. грн.

Так економічний ефект від впровадження заходу становитиме 900 тис. грн. в рік.



**Відкрите акціонерне товариство
„Енергопостачальна компанія
„Житомиробленерго”
10008, м. Житомир
вул. Пушкінська, 32/8,
тел. (0412) 40-20-59, факс (0412) 40-20-44
e-mail: kanc@co.ztoe.com.ua**