



Річний звіт за 2009р.

Шановні акціонери!



Головна мета, яка стоїть перед Правлінням Компанії – це забезпечення подальшого розвитку Компанії та отримання прибутку.

Незважаючи на труднощі, пов'язані із світовою фінансовою кризою, 2009 рік став черговим успішним етапом в історії ВАТ “ЕК “Житомиробленерго”. Компанія працювала з максимальною потужністю, адже в усі часи за будь-яких економічних та фінансових обставин, ми гарантуємо споживачам надійне та безпечне постачання електричної енергії. Нам вдалося зберегти результати і примножити досягнуті результати своєї роботи. В першу чергу це підтверджують результати фінансово-господарської діяльності. В 2009 році отримано 501,0 тис. грн. прибутку, це не дуже багато, але краще в порівнянні з минулим роком. Постійно виконуються поточні зобов'язання з повної оплати купованої на ОРЕ електроенергії, за 2009 рік розрахунки з ДП “Енергоринок” проведені в повному обсязі. Зменшені технологічні витрати електричної енергії на її транспортування в мережі, при нормативі 17,43% фактичні витрати

становили 16,66%. Виробнича програма виконана в повному обсязі.

Важливим для Компанії підсумком роботи є виконання завдань Інвестиційної програми. А це реконструкція ліній, встановлення обліків нового покоління, заміна обладнання. В 2009 році на одній із старіших за віком підстанцій області - 110/35/10кВ “Смолянка” було введено в експлуатацію закритий розподільчий пристрій 35кВ (КРПЗ-35). Це обладнання майбутнього, що дає значний економічний ефект і забезпечить ряд параметрів безпечної роботи енергообладнання.

Спеціалістами Компанії постійно розробляються та вводяться проекти модернізації устаткування, впроваджуються нові інформаційні технології, нові програми з обслуговування населення. Так, в минулому році започатковано нову послугу для споживачів електричної енергії. Тепер скориставшись сайтом Компанії, кожен споживач області може отримати дані про свої розрахунки за електричну енергію, роздрукувати рахунок для його подальшої оплати.

Правління Компанії розуміє відповідальність, яку несе перед своїми працівниками, мешканцями області, акціонерами, та висловлює впевненість в стратегії обраної фінансово-господарської політики ВАТ “ЕК “Житомиробленерго” і здійснює все можливе для отримання максимального прибутку.

З повагою
Голова Правління

А.В. Левицький

ОСНОВНІ ВІДОМОСТІ ПРО ВАТ "ЕК" ЖИТОМИРОБЛЕНЕРГО



Найменування	Відкрите акціонерне товариство „Енергопостачальна компанія „Житомиробленерго”
Юридична адреса	10014, м. Житомир, вул. Пушкінська, 32/8 тел. (0412) 40-20-59 факс (0412) 40-20-44 E-mail: kanc@co.ztoe.com.ua
Територія діяльності	Україна, Житомирська область
Основний вид діяльності	Постачання та передача електроенергії
Обсяг постачання електроенергії у 2009 році	1,897 млрд. кВт-год.



Технічна дирекція ВАТ „Енергопостачальна компанія „Житомиробленерго”

Енергетика – одна з ключових галузей економіки. Споживачами її продукції є не тільки всі підприємства, організації, установи, а й мешканці країни. Ця стратегічна галузь національної економіки і є основою функціонування інших галузей.

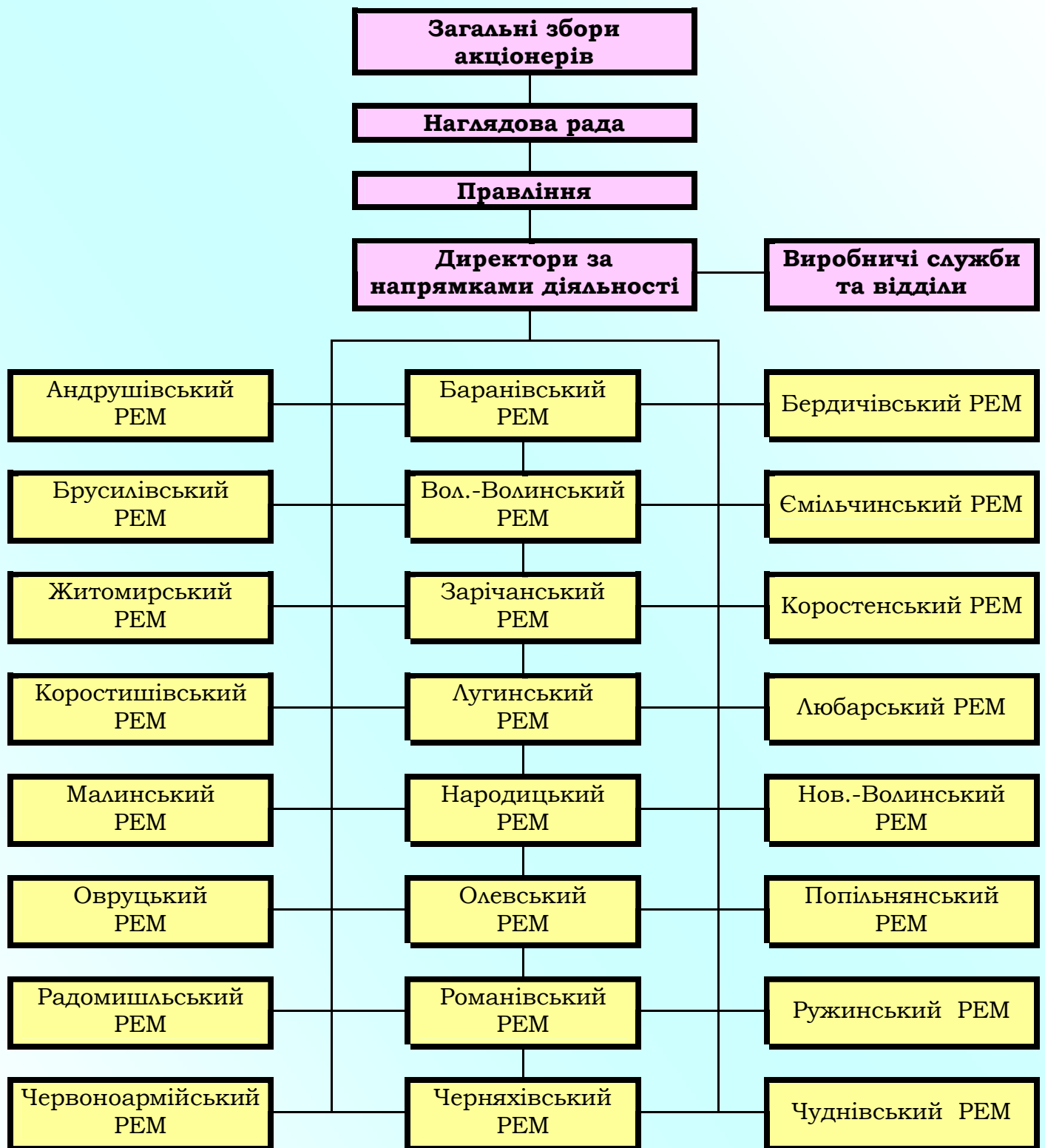
В 1994 році відповідно до Указу Президента України розпочато реорганізацію енергетичної галузі України.

У 1995 році в процесі корпоратизації було створено Державну акціонерну енергопостачальну компанію (ДАЕК) «Житомиробленерго», засновником якої виступила держава в особі Міністерства енергетики України.

30 листопада 1999 року рішенням Загальних зборів акціонерів Державна акціонерна енергопостачальна компанія (ДАЕК) «Житомиробленерго» була перейменована у відкрите акціонерне товариство «Енергопостачальна компанія «Житомиробленерго» (ВАТ «ЕК «Житомиробленерго»).

ВАТ «ЕК «Житомиробленерго» є природним монополістом на ринку Житомирської області.

СТРУКТУРА ВАТ "ЕК" ЖИТОМИРОБЛЕНЕРГО

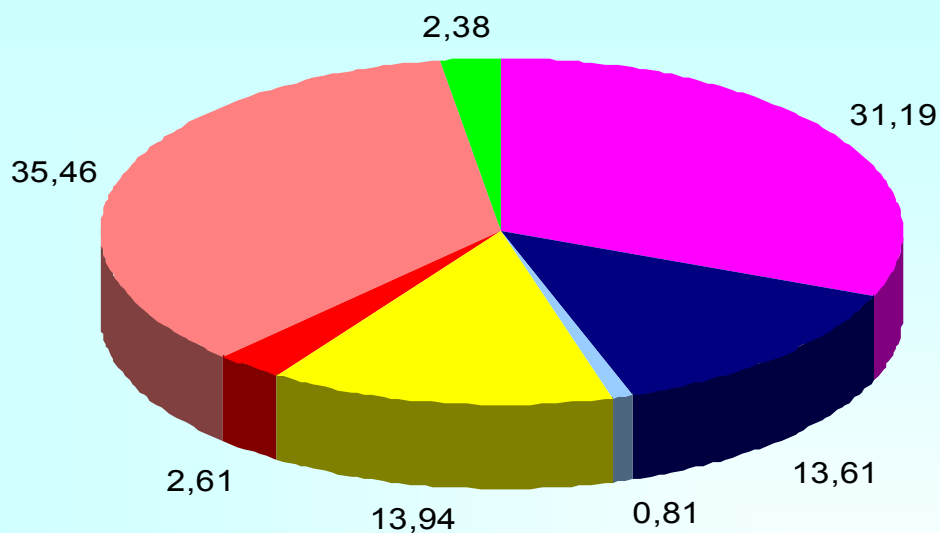




СТРУКТУРА СПОЖИВАННЯ ЕЛЕКТРОЕНЕРГІЇ

за 2009 р.

Споживачі	Факт за 2009 р. (тис. кВт.год)	% в загальному обсязі
Промисловість більше 750 кВА	591 748	31,19
Промисловість до 750 кВА	258 148	13,61
Електрифікований міський транспорт	15 270	0,81
Непромислові споживачі	264 381	13,94
Сільське господарство	49 595	2,61
Населення	672 754	35,46
Населені пункти	45 144	2,38
Всього	1 897 040	100



- Промисловість більше 750 кВА
- Промисловість до 750 кВА
- Електрифікований міський транспорт
- Непромислові споживачі
- Сільське господарство
- Населення
- Населені пункти

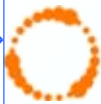
ОСНОВНІ ПОКАЗНИКИ ГОСПОДАРСЬКОГО-ФІНАНСОВОГО СТАНУ ВАТ "ЕК" ЖИТОМИРОБЛЕНЕРГО



Показники	Одиниця виміру	Факт	
		2008 рік	2009 рік
Надходження електроенергії в мережі	млн. кВт-г	2437,683	2377,342
Корисний відпуск електроенергії власним споживачам	млн. кВт-г	1929,151	1897,04
Відсоток оплати товарної продукції	%	101,7	102,3
Заборгованість споживачів	тис. грн.	26188	24662
Купована електроенергія в ДП „Енергоринок”	млн. кВт-г	2331,825	2305,636
Відсоток оплати купованої електроенергії	%	100	100
Реструктуризована заборгованість за електроенергію перед ДП „Енергоринок”	тис. грн.	-	-
Рентабельність продукції	%	4,55	2,98
Витрати електроенергії в мережах	%	16,28	16,66
Середньо відпускний тариф власним споживачам (без ПДВ)	коп./ кВт-г	34,49	38,87



ОРУ-110 кВ ПС „Смолянка” 110/35/10 кВ в м. Житомирі



БАЛАНС за 2009 рік

Актив	Код рядка	На початок звітного періоду	На кінець звітного періоду
I. Необоротні активи			
Нематеріальні активи:			
залишкова вартість	010	633	533
первісна вартість	011	8 669	8 781
накопичена амортизація	012	(8 036)	(8 248)
Незавершене будівництво	020	32 980	19 190
Основні засоби:			
залишкова вартість	030	760 411	777 522
первісна вартість	031	3 166 443	3 210 714
знос	032	(2 406 032)	(2 433 192)
Довгострокові біологічні активи:			
справедлива (залишкова) вартість	035		
первісна вартість	036		
накопичена амортизація	037	()	()
Довгострокові фінансові інвестиції:			
які обліковуються за методом участі в капіталі інших підприємств	040	144 733	186 037
інші фінансові інвестиції	045	96 302	78 252
Довгострокова дебіторська заборгованість	050	1 126	
Відстрочені податкові активи	060	1 915	1 730
Інші необоротні активи	070		
Усього за розділом I	080	1 038 100	1 063 264
II. Оборотні активи			
Виробничі запаси	100	6 604	7 164
Поточні біологічні активи	110		
Незавершене виробництво	120	25	16
Готова продукція	130		
Товари	140	17 172	6 993
Векселі одержані	150		
Дебіторська заборгованість за товари, роботи, послуги:			
чиста реалізаційна вартість	160	24 522	24 251
первісна вартість	161	26 909	25 355
резерв сумнівних боргів	162	(2 387)	(1 104)
Дебіторська заборгованість за розрахунками:			
з бюджетом	170	9 715	5 562
за виданими авансами	180	1 428	3 398
з нарахованих доходів	190		
із внутрішніх розрахунків	200		
Інша поточна дебіторська заборгованість	210	1 319	1 253
Поточні фінансові інвестиції	220		
Грошові кошти та їх еквіваленти:			
в національній валюті	230	8 326	332
в іноземній валюті	240		
Інші оборотні активи	250	3 809	4 426
Усього за розділом II	260	72 920	53 395
III. Витрати майбутніх періодів	270	20	18
Баланс	280	1 111 040	1 116 677

БАЛАНС за 2009 рік (продовження)



Пасив	Код рядка	На початок звітного періоду	На кінець звітного періоду
I. Власний капітал			
Статутний капітал	300	30 600	30 600
Пайовий капітал	310		
Додатковий вкладений капітал	320		
Інший додатковий капітал	330	706 168	678 963
Резервний капітал	340	5 356	5 356
Нерозподілений прибуток (непокритий збиток)	350	60 729	83 240
Неоплачений капітал	360		
Вилучений капітал	370		
Усього за розділом I	380	802 853	798 159
II. Забезпечення майбутніх витрат і платежів			
Забезпечення виплат персоналу	400	3 141	4 377
Інші забезпечення	410		
Цільове фінансування	420		
Усього за розділом II	430	3 141	4 377
III. Довгострокові зобов'язання			
Довгострокові кредити банків	440	15 000	15 000
Інші довгострокові фінансові зобов'язання	450	105 557	105 563
Відстрочені податкові зобов'язання	460		
Інші довгострокові зобов'язання	470		
Усього за розділом III	480	120 557	120 563
IV. Поточні зобов'язання			
Короткострокові кредити банків	500	39 800	58 895
Поточна заборгованість за довгостроковими зобов'язаннями	510	77 000	77 000
Векселі видані	520		
Кредиторська заборгованість за товари, роботи, послуги	530	33 479	12 802
Поточні зобов'язання за розрахунками:			
з одержаних авансів	540	23 407	30 006
з бюджетом	550	2 696	2 394
з позабюджетних платежів	560		
зі страхування	570	1 155	2 780
з оплати праці	580	3 539	6 564
з учасниками	590	2 586	2 063
із внутрішніх розрахунків	600		
Інші поточні зобов'язання	610	827	1 074
Усього за розділом IV	620	184 489	193 578
V. Доходи майбутніх періодів			
Баланс	640	1 111 040	1 116 677

Голова Правління

А. В. Левицький

Головний бухгалтер

Н. Г. Хойда

ЗВІТ ПРО ФІНАНСОВІ РЕЗУЛЬТАТИ за 2009 рік

І. ФІНАНСОВІ РЕЗУЛЬТАТИ

Стаття	Код рядка	За звітний період	За попередній період
Доход (виручка) від реалізації продукції (товарів, робіт, послуг)	010	938 182	846 023
Податок на додану вартість	015	(156 364)	(141 004)
Акцизний збір	020	()	()
	025	()	()
Інші вирахування з доходу	030	()	()
Чистий доход (виручка) від реалізації продукції (товарів, робіт, послуг)	035	781 818	705 019
Собівартість реалізованої продукції (товарів, робіт, послуг)	040	(701 228)	(632 049)
Валовий:			
прибуток	050	80 590	72 970
збиток	055		
Інші операційні доходи	060	6 875	6 444
Адміністративні витрати	070	(28 787)	(20 309)
Витрати на збут	080	()	()
Інші операційні витрати	090	(14 318)	(72 280)
Фінансові результати від операційної діяльності:			
прибуток	100	44 360	0
збиток	105		(13 175)
Доход від участі в капіталі	110		
Інші фінансові доходи	120	102	1
Інші доходи	130	145 248	4 370
Фінансові витрати	140	(44 513)	(26 142)
Втрати від участі в капіталі	150	()	()
Інші витрати	160	(139 936)	(2 182)
Фінансові результати від звичайної діяльності до оподаткування:			
прибуток	170	5 261	0
збиток	175	(0)	(37 128)
Податок на прибуток від звичайної діяльності	180	(4 760)	(1 539)
Фінансові результати від звичайної діяльності:			
прибуток	190	501	
збиток	195	()	(38 667)
Надзвичайні:			
доходи	200		
витрати	205		
Податки з надзвичайного прибутку	210		
Чистий:			
прибуток	220	501	
збиток	225		(38 667)

ЗВІТ ПРО ФІНАНСОВІ РЕЗУЛЬТАТИ за 2009 рік (продовження)



II. ЕЛЕМЕНТИ ОПЕРАЦІЙНИХ ВИТРАТ

Найменування показника	Код рядка	За звітний період	За попередній період
Матеріальні затрати	230	39 746	36 183
Витрати на оплату праці	240	109 192	91 769
Відрахування на соціальні заходи	250	38 217	29 853
Амортизація	260	39 335	42 706
Інші операційні витрати	270	34 260	91 188
Разом	280	260 750	291 699

III. РОЗРАХУНОК ПОКАЗНИКІВ ПРИБУТКОВОСТІ АКЦІЙ

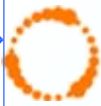
Назва статті	Код рядка	За звітний період	За попередній період
Середньорічна кількість простих акцій	300	122 398 540	122 398 540
Скоригована середньорічна кількість простих акцій	310	122 398 540	122 398 540
Чистий прибуток (збиток) на одну просту акцію	320	0,0041	(0,3159)
Скоригований чистий прибуток (збиток) на одну просту акцію	330	0,0041	(0,3159)
Дивіденди на одну просту акцію	340	0	0

Голова Правління

А. В. Левицький

Головний бухгалтер

Н. Г. Хойда



АНАЛІЗ ПОКАЗНИКІВ ФІНАНСОВОГО СТАНУ ВАТ "ЕК" ЖИТОМИРОБЛЕНЕРГО за 2009 рік

По результатах аудиторської перевірки фінансової звітності отримано підтвердження, що фінансова звітність за 2009 рік складена згідно з Законом України „Про бухгалтерський облік і фінансову звітність в Україні”, відповідає визначеним правовим принципам регулювання, організації, ведення бухгалтерського обліку, фінансова звітність складена на підставі облікових даних і в цілому відображає фактичний фінансовий стан Компанії з валютою балансу 1 116 677,0 тис. грн.

Показники	на 31.12.2008р.	на 31.12.2009р.
1. Коефіцієнт загальної ліквідності	0,40	0,28
2. Коефіцієнт абсолютної ліквідності	0,05	0,002
3. Коефіцієнт фінансової стабільності	0,72	0,71
4. Коефіцієнт рентабельності активів	-0,04	0,0004
5. Коефіцієнт структури капіталу	0,38	0,39
6. Знос основних фондів (%)	76	75,8



Народний музей історії енергетики Житомирської області

ВІДОМОСТІ ДЛЯ АКЦІОНЕРІВ на 01.01.2010 р.



Наглядова рада ВАТ « ЕК « Житомиробленерго»

Голова Наглядової ради
Секретар Наглядової ради
Члени Наглядової ради

- ✓ Спектор Михайло Йосипович
- ✓ Глазова Ольга Валеріанівна
- ✓ Зоммер Анатолій Еммануїлович
- ✓ ВС „Енерджі Інтернейшнл Україна” в особі Соловйова Юрія Юрійовича, що діє на підставі довіреності
- ✓ ВС „Енерджі Інтернейшнл Н. В.” в особі Судака Ігоря Олександровича, що діє на підставі довіреності

Голова ревізійної комісії

- ✓ Федорко Анастасія Миколаївна



Правління ВАТ „Енергопостачальна компанія „Житомиробленерго”

Правління компанії:

Голова правління
В.о. члена правління
Члени правління:


- ✓ Левицький Анатолій Володимирович
- ✓ Присяжнюк Євгенія Іванівна
- ✓ Харчук Леонід Павлович
- ✓ Безшкурый Станіслав Григорович
- ✓ Павловський Юрій Семенович
- ✓ Невмержицький Сергій Миколайович
- ✓ Хойда Наталія Гуріївна

Реєстратор

- ✓ ТОВ „Енергетична реєстраційна компанія”
01033, м. Київ,
вул. Саксаганського, 36 В



Розраховуємось, консультуємо та інформуємо



Інформаційно-консультаційний пункт в м. Коростені

На виконання Постанови НКРЕ від 12.03.2009р. №299 «Про затвердження Положення про Інформаційно - консультаційний центр по роботі із споживачами електричної енергії» у ВАТ «ЕК «Житомиробленерго» створено шістнадцять інформаційно-консультаційних пунктів (ІКП), які сьогодні працюють в різних куточках Житомирщини, надаючи послуги побутовим споживачам електроенергії.

Найбільше таких пунктів у Житомирі – шість: п'ять із них обслуговують абонентів Житомирського РЕМ, а один,

розташований на території приміського автовокзалу, обслуговує абонентів Зарічанського РЕМ. Два інформаційно-консультаційні пункти розташовані у Коростишеві і обслуговують вони абонентів місцевого РЕМ. В інших районах працюють ще вісім ІКП. Найчастіше інформаційно-консультаційні пункти розташовані у найзручніших для основної маси абонентів місцях, часто – поряд і по сусідству з фінансовими установами, банками. Керівництво ВАТ «ЕК «Житомиробленерго» уважно вивчає роботу всіх ІКП і вносить (у разі потреби) зміни, вдосконалення у графіки їх роботи. Так, наприклад, було у ситуації в місті Коростені, коли інформаційно-консультаційний пункт було переведено у більш просторі і зручне для відвідувачів приміщення на вулиці Табукашвілі, 3-а. Одночасно тут же було внесено зміни до графіку роботи, зокрема збільшено на одну годину тривалість робочого часу працівників пункту, а також запроваджено його роботу у першу половину суботнього дня. У результаті число відвідувачів помітно зросло, так само як і збільшилася кількість позитивних відгуків про його роботу.

Навіть у морозний день людно у інформаційно-консультативному пункті Смільчинського РЕМ. За словами оператора Наталії Примака, щодня до приміщення неподалік автостанції селища приходять щонайменше півтори сотні абонентів. Особливо багату тут людей у середу та п'ятницю, коли до більшості сіл району курсують пільгові автобусні рейси для пенсіонерів.

Розраховуватися за спожиту електроенергію в ІКП зручно та надійно, адже оператори швидко, використовуючи формуляри картотеки абонентів, встановлюють розмір платні за спожиту електроенергію. При цьому враховуються всі норми пільгового споживання та субсидії, які нараховують для певних категорій населення. Тут же, в приміщенні ІКП, фіксуються будь-які інші звернення споживача щодо роботи приладів обліку, перерв в енергопостачанні, приймаються скарги на дії персоналу ВАТ «ЕК «Житомиробленерго».

Роботу інформаційно-консультаційних пунктів координує Інформаційно-консультаційний центр ВАТ «ЕК «Житомиробленерго», який систематизує та аналізує інформацію зі звернень громадян до Компанії. З метою покращення та вдосконалення роботи Компанії, налагодження партнерських відносин зі споживачами, у жовтні 2009 року інформаційно-консультаційний центр відкрився у центральній частині обласного центру по вулиці Старовільській, 2. Відтепер значна частина житомирян має ще більше можливостей звернутися до керівників Компанії з усіх питань електропостачання. Адже до шести інформаційно-консультаційних пунктів, які стали звичними для багатьох мешканців міста, є можливість звернутися до головного офісу інформаційно-консультаційного центру по вулиці Жуйка, 12, або ж – до вище згаданого приміщення – приймальні по вулиці Старовільській. Варто зазначити, що багато споживачів – абонентів Житомира та області сповна використовують потенціал інформаційно-консультаційних установ ВАТ «ЕК «Житомиробленерго» і тим самим отримують можливість вирішити всі наявні та виниклі проблеми з приводу енергопостачання та стосунків з енергопостачальною компанією. Останнім часом на адресу енергетиків побільшало не лише звернень, а й схвальних відгуків та подяк з приводу покращення роботи та поліпшення якості обслуговування населення області персоналом ВАТ «ЕК «Житомиробленерго». Водночас зауважимо, що всі звернення споживачів зі скаргами, зауваженнями та пропозиціями уважно вивчають і знаходяться під суворим контролем відповідних служб та посадових осіб.



Якщо у Вас є запитання щодо якості послуг, пов'язаних з постачанням електроенергії, порядку оплати за надані послуги, умов та режимів споживання звертайтеся за адресами інформаційно-консультаційних пунктів:

- Абоненти Житомирського міського РЕМ:

1. м. Житомир, вул. Черняхівського, 120 (II поверх адмінбудинку водоканалу);
2. м. Житомир, вул. Київська, 55 (у приміщенні ВЖРЕПу №*);
3. м. Житомир, вул. Михайлівська, 8/1 (у приміщенні філії АБ «Енергобанк»);
4. м. Житомир, проспект Миру, 2 (у приміщенні ВЖРЕПу №б);
5. м. Житомир, пл. Перемоги, 10 (у приміщенні банку «Сбербанк Росії»).

- Абоненти Брусилівського РЕМ:

смт. Брусилів, вул. 1-го Травня, 24 (приміщення Ощадбанку)

- Абоненти Володарсько-Волинського РЕМ:

смт. Нова борова, вул. Калініна, 44.

- Абоненти Ємільчинського РЕМ:

смт. Ємільчине, вул. Леніна, 52.

- Абоненти Зарічанського РЕМ:

м. Житомир, консультпункт на території автовокзалу (район Житнього ринку).

- Абоненти Коростенського РЕМ:

м. Коростень, вул. Табукашвілі, 3-а

- Абоненти Коростишівського РЕМ:

1. м. Коростишів, вул. Гагаріна, 2.

2. м. Коростишів, вул. К. Лібкнехта, 2.

- Абоненти Новоград-Волинського РЕМ:

смт. Городниця, вул. Петровського, 8.

- Абоненти Попільнянського РЕМ:


смт. Корнин, вул. Жовтневої революції, 26.

- Абоненти Романівського РЕМ:

смт. Миропіль, вул. Гагаріна, 1.

- Абоненти Чуднівського РЕМ:

смт. Чуднів, вул. Леніна, 157.



Інформаційно-консультаційний пункт в м. Житомирі



**Відкрите акціонерне товариство
„Енергопостачальна компанія
„Житомиробленерго”
10014, м. Житомир
вул. Пушкінська, 32/8,
тел. (0412) 40-20-59, факс (0412) 40-20-44
e-mail: kanc@co.ztoe.com.ua**