



РІЧНИЙ ЗВІТ 2005



відкрите акціонерне товариство енергопостачальна компанія
Житомиробленерго



Левицький Анатолій Володимирович

**Голова правління - генеральний директор
ВАТ "ЕК "Житомиробленерго"**

1948 року народження, освіта – вища, у 1981 році закінчив Українську сільськогосподарську академію, за кваліфікацією інженер-електрик. З 1972 по 1973 рік – електромонтер Зарічанського РЕМ, з 1973 по 1977 рік – диспетчер, старший диспетчер Зарічанського РЕМ, з 1977 по 1984 рік – заступник начальника Зарічанського РЕМ, з 1984 по 1987 рік – заступник начальника Житомирського обласного енергонагляду, з 1987 по 1995 рік – заступник директора Житомирського Західного підприємства електромереж. З 1995 по 2002 рік – заступник голови правління "Житомиробленерго" з питань енергонагляду, з квітня 2002 року – перший заступник голови правління. З квітня 2003 року – заступник голови правління – комерційний директор. В грудні 2003 року призначено виконуючим обов'язки голови правління-генерального директора ВАТ "ЕК "Житомиробленерго", з березня 2004 року – голова правління – генеральний директор.

У 2001 р. присвоєно почесне звання "Заслужений енергетик України". У 2004 р. Електроенергетична Рада країн СНД присвоїла почесне звання "Заслужений енергетик СНД". Нагороджений Почесною грамотою Кабінету Міністрів України. Указом Президента України № 1501/2004 від 20.12.2004 р. нагороджений орденом "За заслуги" III ступеня. У 2005 р. нагороджений Почесною грамотою Верховної Ради України.

Шановні акціонери!

2005 рік став ще одним роком динамічного розвитку ВАТ "ЕК "Житомиробленерго" – про це яскраво свідчать показники фінансово-господарської діяльності. Отримано чистий прибуток у сумі 12,274 млн.грн, рентабельність від реалізації електроенергії склала 9,04%, величина звітних технологічних витрат електричної енергії на її транспортування в мережах становила 16,9%, що відповідає нормативу. Розрахунки за куповану електричну енергію з ДП "Енергоринок" проведені повністю, сума реструктуризованого боргу погашена згідно з графіком.

Обсяги капітального ремонту електричних мереж протягом останніх 5-ти років залишались стабільними. Виконання цих робіт та обсяги капіталовкладень дозволили підтримувати на достатньому рівні надійність електропостачання споживачів у Житомирській області. Так, наприклад, побудовано ЛЕП-0,4-110 кВ - 92.1 км, у тому числі з ізольованими проводами – 17 км та кабельних ліній напругою 6-10 кВ – 7,7 км.

В 2005 році у м.Житомирі побудована та введена в дію дволанцюгова ПЛ-110 кВ "Корбутівка-Смолянка" довжиною 8 км та проведена реконструкція ПС-110 кВ "Корбутівка" і "Смолянка". Загальна вартість проекту склала 15.4 млн.грн. – його реалізація суттєво поліпшила надійність енергозабезпечення обласного центру.

В Компанії створена (а в останні роки значно розвинена) ремонтно-виробнича база, яка дозволяє виконувати значні обсяги робіт з ремонту електрообладнання в умовах цеху та забезпечувати комплектуючими виконання робіт з капітального ремонту електромереж. Тільки в 2005 році у власних майстернях Компанії відремонтовано, зокрема – трансформаторів 10/0,4 кВ - 263 шт., щитів КТП-10/0,4 кВ – 254 шт., запобіжників ПК-10 кВ – 1200 шт. та багато іншого устаткування.

Значною мірою допомогли забезпечувати надійне електропостачання споживачів кошти Інвестиційної програми. Всього з 2003 по 2005 рік в розвиток Компанії інвестовано 120,8 млн.грн., у т.ч. – 45,2 млн.грн. (40 %) направлено на будівництво, реконструкцію та технічне переозброєння електричних мереж. Вже на 2006 рік Інвестиційна програма затверджена у обсязі 25,8 млн.грн., у т.ч. 13,2 млн.грн., тобто 51 % передбачено на технічне переоснащення електромереж.

Ринкові умови поставили перед енергетичною галуззю ряд підвищених вимог. Надання електроенергії статусу товару спонукає як енергетиків, так і споживачів електроенергії звертати увагу на ощадливе її використання, а відтак особливої актуальності набули впровадження сучасних технологій, вдосконалення системи управління, зв'язку, обліку спожитої електроенергії. Зробивши капіталовкладення в запровадження сучасних інформаційних технологій, компанія досягнула позитивного результату. Наприклад, вже у стадії промислової експлуатації знаходиться один з важливих проектів "Житомиробленерго" – АСКОЕ (автоматична система комерційного обліку електроенергії) по периметру області. Вона дає можливість отримання в будь-який час актуальної інформації про рух енергопотоків і проведення її аналізу з метою підвищення ефективності роботи.

Керівництво компанії не зупиняється на досягнутому і продовжує модернізацію та розширення інфраструктури зв'язку. Це не тільки спрощує контроль за електроспоживанням, але й дозволить оперативне реагування на стан електропостачання. Зростає і мережа радіорелейних каналів.

Послідовно впроваджуючи у життя далекоглядну політику динамічного розвитку фінансово-господарської діяльності ВАТ "ЕК "Житомиробленерго", Правління компанії та Наглядова рада і надалі готові здійснювати все можливе для задоволення інтересів акціонерів та створення гідних умов праці для працівників компанії.

З повагою,
Голова правління –
генеральний директор



А.В. Левицький



Характеристика ВАТ "Енергопостачальна компанія "Житомиробленерго"

Найменування	Відкрите акціонерне товариство "Енергопостачальна компанія "Житомиробленерго"
Юридична адреса	10014, м. Житомир, вул. Пушкінська, 32/8 тел. (0412) 40-20-44 E-mail: kanc@co.ztoe.com.ua
Територія діяльності	Україна, Житомирська область
Основний вид діяльності	Постачання та передача електроенергії
Обсяг постачання електроенергії в 2005 р.	1,768 млрд. кВт-год.



В 1995 році в процесі корпоратизації було створено Державну акціонерну енергопостачальну компанію (ДАЕК) "Житомиробленерго", засновником якої виступила держава в особі Міністерства енергетики України.

30 листопада 1999 року рішенням загальних зборів акціонерів (протокол від 30.11.99 р. № 2) ДАЕК "Житомиробленерго" було перейменовано у ВАТ "Енергопостачальна компанія "Житомиробленерго", яким є на даний час.

Місцезнаходження Компанії:

Україна, 10014,
м. Житомир, вул. Пушкінська, 32/8.


Мета і предмет діяльності

Головною метою створення Компанії є передача та надійне постачання електричної енергії споживачам на умовах укладених договорів за тарифами, що регулюються відповідно до чинного законодавства України, в умовах функціонування єдиної енергосистеми держави.

Метою діяльності Компанії є одержання прибутку для розвитку Компанії, забезпечення інтересів її акціонерів, задоволення економічних інтересів та соціальних потреб її працівників, інші види діяльності, які можуть здійснюватися, якщо вони спрямовані на досягнення основної мети діяльності Компанії.

Предметом діяльності Компанії є:

- постачання електричної енергії за регульованими тарифами (ліцензія АБ № 177338);
- передача електричної енергії місцевими (локальними) мережами (ліцензія АБ № 177337).

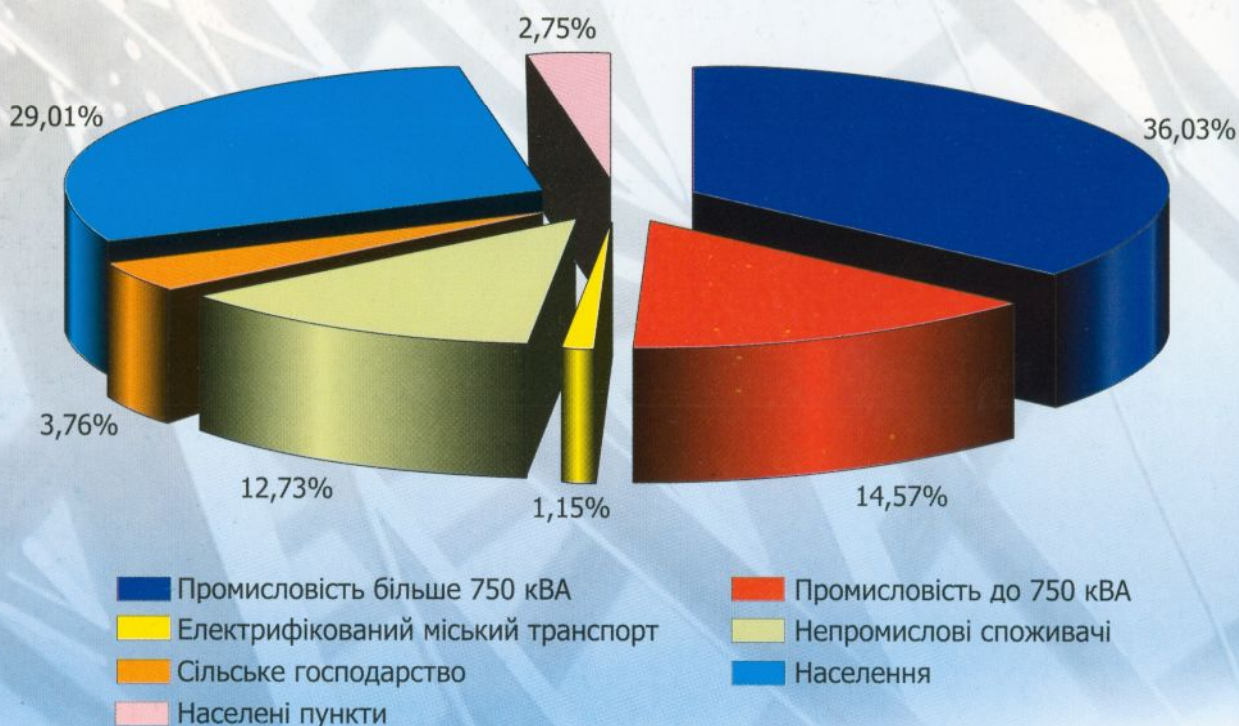


Компанія обслуговує

Повітряні лінії електропередачі напругою 0,4 - 110 кВ	35897,2 км
Кабельні лінії електропередачі напругою 6-10 кВ	1284,9 км
Електропідстанції напругою 35-110 кВ	190 шт.
ТП, РП - 6-10/0,4 кВ	8531 шт.
Площа постачання	29,9 тис. кв. км
Кількість споживачів	567 496 абонентів
У тому числі: побутових юридичних	555 801 абонент 11 695 абонентів

Структура споживання електроенергії за 2005 р.

Споживачі	Факт за 2005 р. тис. кВт-год	% в загальному обсязі
Промисловість більше 750 кВА	623877	36,03
Промисловість до 750 кВА	252150	14,57
Електрифікований міський транспорт	19949	1,15
Непромислові споживачі	220300	12,73
Сільське господарство	65077	3,76
Населення	502233	29,01
Населені пункти	47613	2,75
Всього	1731199	100



Основні показники господарсько-фінансового стану ВАТ "ЕК "Житомиробленерго"

Показники	Одиниця виміру	Факт	
		2004 рік	2005 рік
Надходження електроенергії в мережі	млн. кВт-г	2078,08	2152,485
Корисний відпуск електроенергії власним споживачам	млн. кВт-г	1643,34	1731,199
Відсоток оплати товарної продукції	%	98,3	101,7
Заборгованість споживачами	тис. грн.	75157,5	69842,3
Купована електроенергія в ДП "Енергоринок"	млн.кВт-г	2034,64	2114,98
Відсоток оплати купованої електроенергії	%	100,4	100,01
Реструктуризована заборгованість за електроенергію перед ДП "Енергоринок"	тис. грн.	30933	1774*
Рентабельність від реалізації електроенергії	%	8,98	9,04
Витрати електроенергії в мережах	%	17,8	16,9
Середньовідпускний тариф власним споживачам (без ПДВ)	коп./кВт-г	19,26	20,84

* - Згідно з договором по реструктуризації, заборгованість перед ДП "Енергоринок" за електроенергію складає 1774 тис. грн., з терміном погашення 28.04.2006 р.

Баланс на 31 грудня 2005 р.

ФОРМА № 1 (в тис. грн.)

Актив	Код рядка	На початок звітного періоду	На кінець звітного періоду
I. НЕОБОРОТНІ АКТИВИ			
Нематеріальні активи:			
залишкова вартість	010	6 422	5 311
первісна вартість	011	7 373	7 871
нарахована амортизація	012	951	2 560
Незавершене будівництво:	020	10 754	4 383
Основні засоби:			
залишкова вартість	030	189 838	199 181
первісна вартість	031	443 047	468 686
знос	032	253 209	269 505
Довгострокові фінансові інвестиції:			
які обліковуються за методом участі в капіталі інших підприємств	040		2 604
інші фінансові інвестиції	045	9 147	20 900
Довгострокова дебіторська заборгованість	050		77
Відсрочені податкові активи	060		620
Інші необоротні активи	070	0	
Усього за розділом I	080	216 161	233 076
II. ОБОРОТНІ АКТИВИ			
Запаси:			
виробничі запаси	100	4 641	5 783
тварини на вирощуванні та відгодівлі	110		
незавершене виробництво	120		
готова продукція	130		
товари	140	9 311	17
Векселі одержані	150	2 179	0
Дебіторська заборгованість за товари, роботи, послуги:			
чиста реалізаційна вартість	160	43 574	32 461
первісна вартість	161	67 582	60 102
резерв сумнівних боргів	162	24 008	27 641
Дебіторська заборгованість за розрахунками:			
з бюджетом	170	184	301
за виданими авансами	180	10 666	
з нарахованих доходів	190		
із внутрішніх розрахунків	200		
Інша поточна дебіторська заборгованість	210	20 341	6 146
Поточні фінансові інвестиції	220		2 179
Грошові кошти та їх еквіваленти:			
в національній валюті	230	21 326	4 171
в іноземній валюті	240		
Інші оборотні активи	250	2 594	1 253
Усього за розділом II	260	114 816	52 311
III. ВИТРАТИ МАЙБУТНІХ ПЕРІОДІВ	270	174	254
БАЛАНС	280	331 151	285 641

Баланс на 31 грудня 2005 р. (продовження)

Пасив	Код рядка	На початок звітного періоду	На кінець звітного періоду
I. ВЛАСНИЙ КАПІТАЛ			
Статутний капітал	300	30 600	30 600
Пайовий капітал	310		
Додатковий вкладений капітал	320		
Інший додатковий капітал	330	163 001	163 742
Резервний капітал	340	3 524	4 106
Нерозподілений прибуток (непокритий збиток)	350	38 456	46 140
Неоплачений капітал	360		
Вилучений капітал	370		
Усього за розділом I	380	235 581	244 588
II. ЗАБЕЗПЕЧЕННЯ НАСТУПНИХ ВИТРАТ І ПЛАТЕЖІВ			
Забезпечення виплат персоналу	400		
Інші забезпечення	410		
Страхові резерви	415		
Частка перестраховиків у страхових резервах	416		
Цільове фінансування	420		
Усього за розділом II	430	0	0
III. ДОВГОСТРОКОВІ ЗОБОВ'ЯЗАННЯ			
Довгострокові кредити банків	440	14 800	16 197
Інші довгострокові фінансові зобов'язання	450		1 541
Відсрочені податкові зобов'язання	460		
Інші довгострокові зобов'язання	470		
Усього за розділом III	480	14 800	17 738
IV. ПОТОЧНІ ЗОБОВ'ЯЗАННЯ			
Короткострокові кредити банків	500		0
Поточна заборгованість за довгостроковими зобов'язаннями	510		
Векселі видані	520	9 403	545
Кредиторська заборгованість за товари, роботи, послуги	530	30 824	1 648
Поточні зобов'язання за розрахунками:			
з одержаних авансів	540	2 633	5 632
з бюджетом	550	866	3 300
з позабюджетних платежів	560		
зі страхування	570	546	819
з оплати праці	580	1 347	1 590
з учасниками	590	3 448	5 777
із внутрішніх розрахунків	600		
Інші поточні зобов'язання	610	31 703	4 004
Усього за розділом IV	620	80 770	23 315
V. ДОХОДИ МАЙБУТНІХ ПЕРІОДІВ			
	630		
БАЛАНС	640	331 151	285 641

Голова правління -
генеральний директор
Головний бухгалтер

А.В. Левицький
О.Ф. Довгаленко



Звіт про фінансові результати (за 12 місяців 2005 р.)

ФОРМА № 2 (в тис. грн.)

I. ФІНАНСОВІ РЕЗУЛЬТАТИ

Стаття	Код рядка	За звітний період	За попередній період
Доход (виручка) від реалізації продукції (товарів, робіт, послуг)	010	437 200	384 478
Податок на додану вартість	015	72 867	64 080
Акцизний збір	020		
Страхові відшкодування	025		
Інші вирахування з доходу	030		
Чистий доход (виручка) від реалізації продукції (товарів, робіт, послуг)	035	364 333	320 398
Собівартість реалізованої продукції (товарів, робіт, послуг)	040	323 047	284 509
Валовий:			
прибуток	050	41 286	35 889
збиток	055		
Інші операційні доходи	060	20 674	19 041
Адміністративні витрати	070	11 068	9 492
Витрати на збут	080		
Інші операційні витрати	090	27 988	15 455
Фінансові результати від операційної діяльності:			
прибуток	100	22 904	29 983
збиток	105		
Доход від участі у капіталі	110		
Інші фінансові доходи	120	206	558
Інші доходи	130	8 025	34 729
Фінансові витрати	140	638	617
Витрати від участі у капіталі	150		
Інші витрати	160	7 685	34 708
Фінансові результати від звичайної діяльності до оподаткування:			
прибуток	170	22 812	29 945
збиток	175		
Податок на прибуток від звичайної діяльності:	180	10 538	9 569
Фінансові результати від звичайної діяльності:			
прибуток	190	12 274	20 376
збиток	195		
Надзвичайні:			
доходи	200		
витрати	205		
Податки з надзвичайного прибутку	210		
Чистий			
прибуток	220	12 274	20 376
збиток	225		

II. ЕЛЕМЕНТИ ОПЕРАЦІЙНИХ ВИТРАТ

Найменування показника	Код рядка	За звітний період	За попередній період
Матеріальні затрати	230	24 989	15 380
Витрати на оплату праці	240	40 050	35 749
Відрахування на соціальні заходи	250	14 426	13 120
Амортизація	260	21 305	21 776
Інші операційні витрати	270	28 299	22 287
Разом	280	129 069	108 312

III. РОЗРАХУНОК ПОКАЗНИКІВ ПРИБУТКОВОСТІ АКЦІЙ

Назва статті	Код рядка	За звітний період	За попередній період
Середньорічна кількість простих акцій	300	122 398 540	122 398 540
Скоригована середньорічна кількість простих акцій	310	122 398 540	122 398 540
Чистий прибуток, збиток, на одну акцію	320	0,1000	0,166
Скоригований чистий прибуток, збиток, на одну просту акцію	330	0,1000	0,166
Дивіденди на одну акцію	340	-	0,0187

Голова правління -
генеральний директор

Головний бухгалтер

А.В. Левицький

О.Ф. Довгаленко

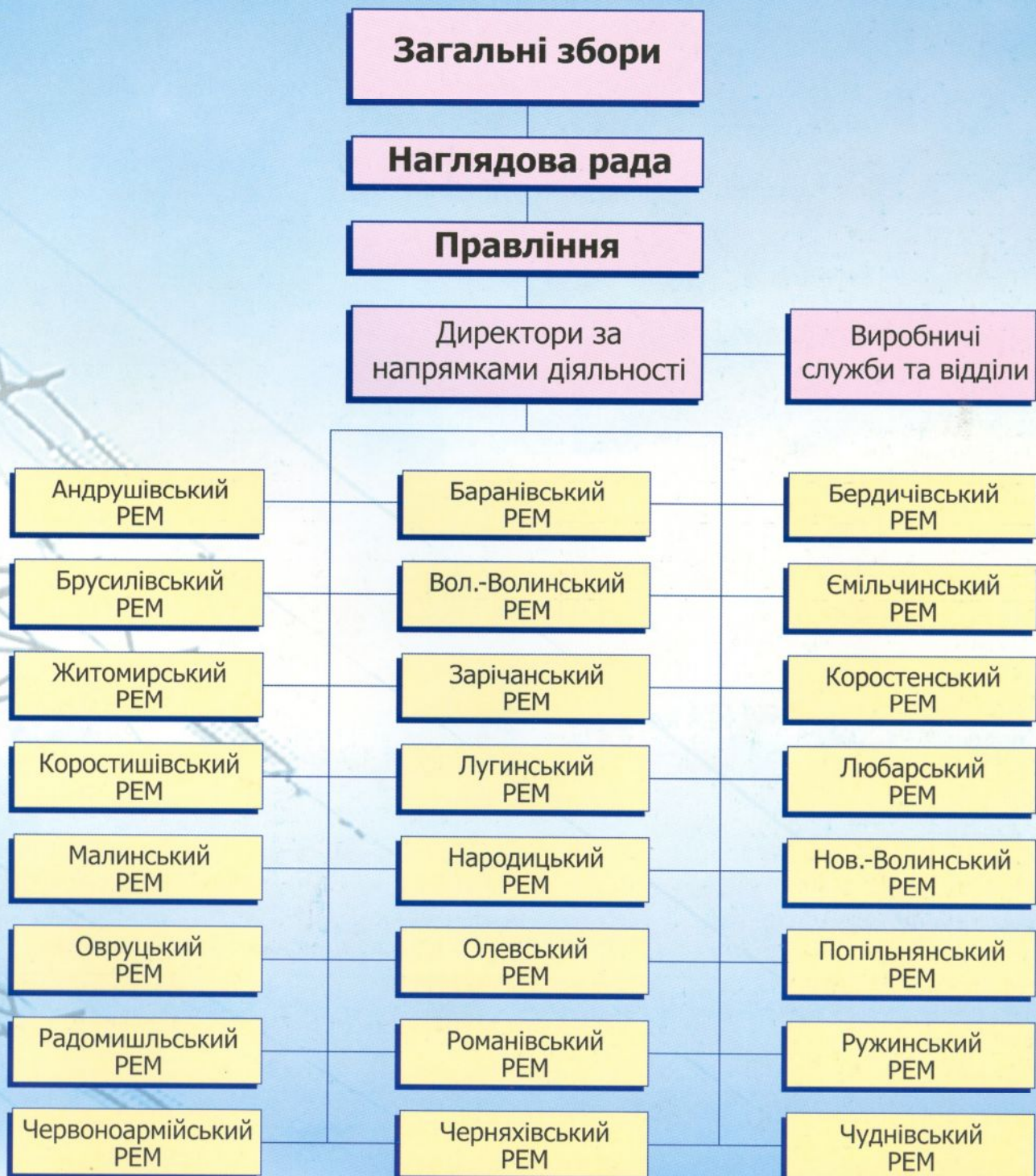
Аналіз показників фінансового стану ВАТ "ЕК "Житомиробленерго" за 2005 рік

Показники	на 01.01.2005 р	на 01.01.2006 р
1. Коефіцієнт загальної ліквідності	1,42	2,25
2. Коефіцієнт швидкої ліквідності	1,25	1,98
3. Коефіцієнт абсолютної ліквідності	0,26	0,27
4. Коефіцієнт фінансової незалежності	0,71	0,85
5. Коефіцієнт фінансової стійкості	0,76	0,92
6. Коефіцієнт банкрутства	0,29	0,14
7. Коефіцієнт структури боргу	0,18	0,76
8. Коефіцієнт забезпечення власними засобами	0,17	0,22
9. Рентабельність активів	0,1 %	0,04 %
10. Коефіцієнт обертання	1,38	0,4
11. Стійкість обороту	111	84
12. Знос основних фондів	57,2 %	57,5 %

По результатах аудиторської перевірки фінансової звітності отримано підтвердження, що фінансова звітність за 2005 рік складена згідно з Законом України "Про бухгалтерський облік і фінансову звітність в Україні", відповідає визначеним правовим принципам регулювання, організації, ведення бухгалтерського обліку й складання фінансової звітності та стандартам бухгалтерського обліку, фінансова звітність складена на підставі облікових даних і в цілому відображає фактичний фінансовий стан Компанії з валютою балансу 285641,0 тис. грн.

Аудитор зробив висновок, що ВАТ "ЕК "Житомиробленерго" є ліквідним, фінансовий стан у звітному періоді був задовільним.

Структура ВАТ "ЕК "Житомиробленерго"



Відомості для акціонерів на 01.01.2006 р.

Наглядова рада ВАТ "ЕК "Житомирбленерго"

Голова Наглядової ради:

Соловйов Юрій Юрійович

Секретар Наглядової ради:

Судак Ігор Олександрович

Члени Наглядової ради:

Токарська Олена В'ячеславівна

Довгошия Федір Володимирович

Кисіль Андрій Миколайович

Голова ревізійної комісії:

Донецька Оксана Олександрівна



Правління Компанії

Голова правління:

Левицький Анатолій Володимирович

Заступник голови правління:

Харчук Леонід Павлович

Члени правління:

Безшукий Станіслав Григорович

Павловський Юрій Семенович

Невмержицький Сергій Миколайович

Головний бухгалтер:

Довгаленко Ольга Федорівна

Реєстратор:

ТОВ "Енергетична реєстраційна компанія"
04073, м. Київ, проспект Московський, 6.